

PROTÉGEZ VOS VEINES

ÉVITEZ

- Dommages veineux
- Abscesses
- Gonflements
- Poussières

N'injectez plus
de particules

Sterifilt

FAST

- Compatible avec la majorité des seringues à aiguille sertie et avec toutes les seringues sans aiguille.
- Élimine la quasi-totalité des particules de plus de 10 µm.
- Usage unique et personnel : une deuxième utilisation est déconseillée et sera moins efficace.
- Évite de « faire les cotons » et limite le risque de contamination par l'hépatite C.



Apothicom

Des outils pour la réduction des risques

52, avenue Edison
75013 Paris - France
Tél : +33 (0)1 53 61 18 41
Fax : +33 (0)1 53 61 04 49
infos@apothicom.org

apothicom.org

Sterifilt

FAST

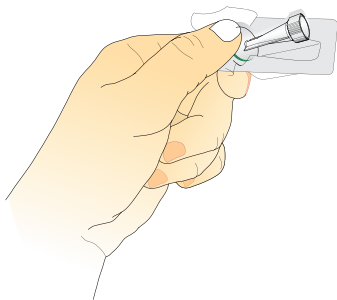
PARTICLE FILTER



FILTRE STÉRILE À USAGE UNIQUE
RETIENT LES IMPURETÉS
LAISSE PASSER LES PRODUITS ACTIFS


apothicom.org

MODE D'EMPLOI



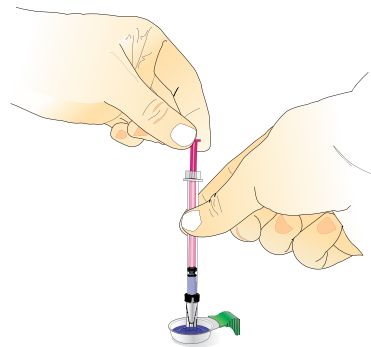
1

- > Lavez-vous les mains.
- > Préparez votre mélange.
- > Retirez le Sterifilt du blister en prenant soin de **ne pas toucher la partie supérieure avec vos doigts**.



2

- > Introduisez l'embout de la seringue dans le Sterifilt. Si vous utilisez une seringue sans aiguille attachée, placez le Sterifilt à l'emplacement de l'aiguille.
- > Une fois le filtre en place, appuyez en tournant légèrement, afin de **créer une attache étanche**.



3

- > Tenez la seringue et le filtre **sans toucher le fond de la cup** afin d'éviter de créer un effet ventouse.
- > **Aspirez lentement** pour éviter d'aspirer de l'air.
- > Désinfectez le site d'injection
- > Retirez le Sterifilt de la seringue.

Sterifilt® élimine les particules insolubles présentes dans la solution, mais pas les bactéries, ni les virus. La plupart des infections bactériennes proviennent de l'environnement : **utilisez du matériel stérile, lavez-vous les mains, désinfectez le site d'injection et ne léchez pas l'aiguille.**